

# 新北市辭修高級中學(國中部) 113 學年度 八 年級第 二 學期部定課程計畫 設計者：鄭天人

## 一、課程類別：

1. ☐國語文 2. ☐英語文 3. ☐健康與體育 4. ☐數學 5. ☐社會 6. ☐藝術 7. ☐自然科學 8. ☒科技 9. ☐綜合活動  
10. ☐閩南語文 11. ☐客家語文 12. ☐原住民族語文：\_\_\_\_\_族 13. ☐新住民語文：\_\_\_\_\_語 14. ☐臺灣手語

## 二、課程內容修正回覆：

當學年當學期課程審閱意見	對應課程內容修正回覆

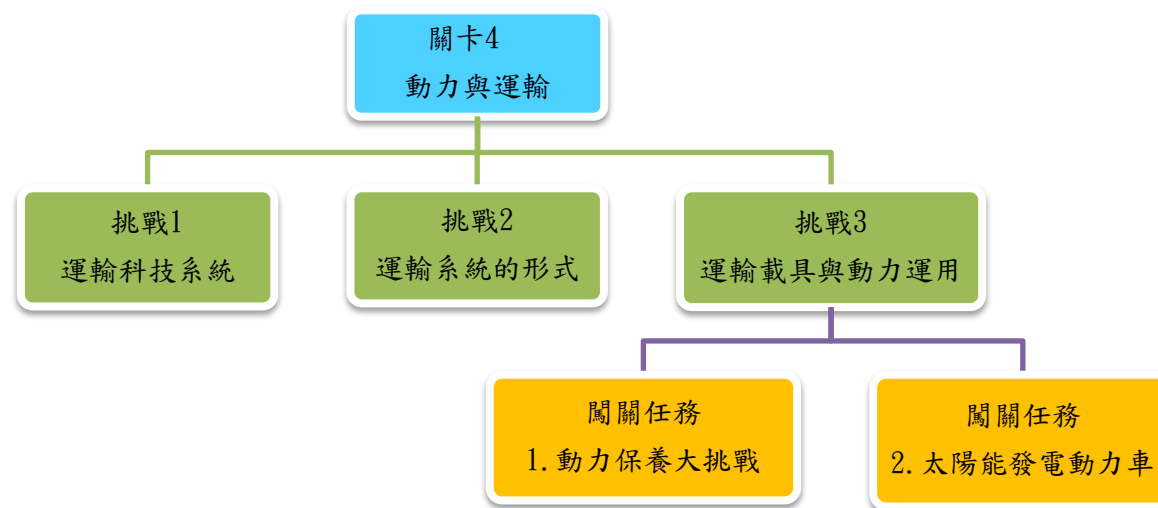
三、學習節數：每週(1)節，實施(21)週，共(21)節。

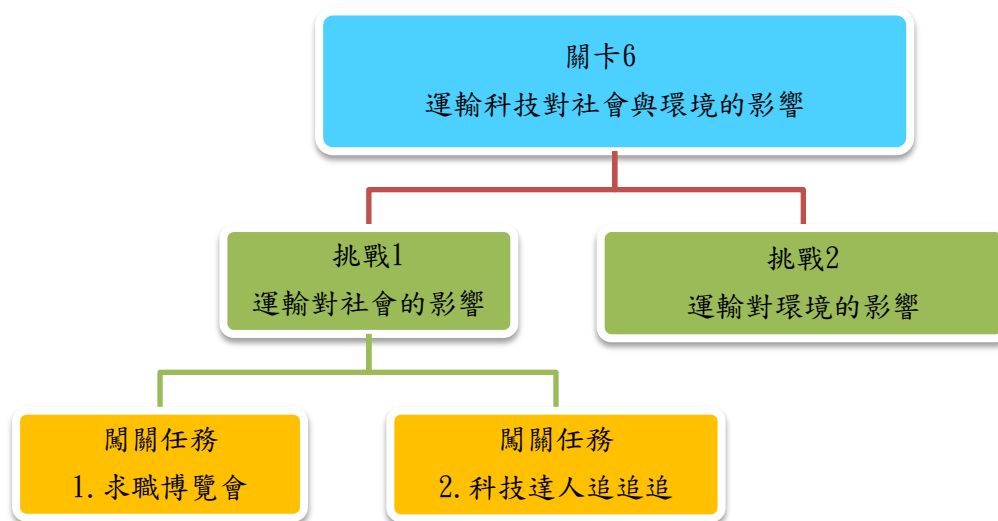
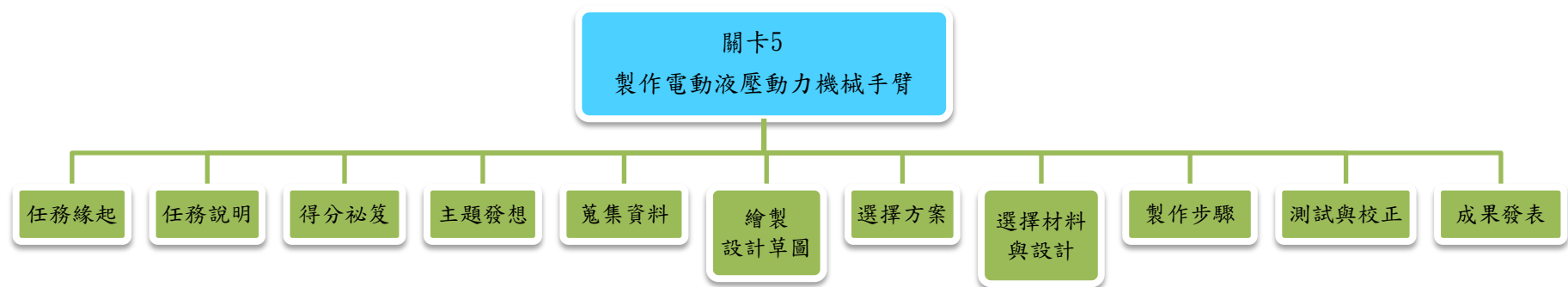
## 四、課程內涵：

總綱核心素養	學習領域核心素養
<input checked="" type="checkbox"/> A1身心素質與自我精進 <input checked="" type="checkbox"/> A2系統思考與解決問題 <input checked="" type="checkbox"/> A3規劃執行與創新應變 <input checked="" type="checkbox"/> B1符號運用與溝通表達 <input checked="" type="checkbox"/> B2科技資訊與媒體素養 <input checked="" type="checkbox"/> B3藝術涵養與美感素養 <input checked="" type="checkbox"/> C1道德實踐與公民意識 <input checked="" type="checkbox"/> C2人際關係與團隊合作 <input type="checkbox"/> C3多元文化與國際理解	科-J-A1 具備良好的科技態度，並能應用科技知能，以啟發自我潛能。 科-J-A2 運用科技工具，理解與歸納問題，進而提出簡易的解決之道。 科-J-A3 利用科技資源，擬定與執行科技專題活動。 科-J-B1 具備運用科技符號與運算思維進行日常生活的表達與溝通。 科-J-B2 理解資訊與科技的基本原理，具備媒體識讀的能力，並能了解人與科技、資訊、媒體的互動關係。 科-J-B3 了解美感應用於科技的特質，並進行科技創作與分享。 科-J-C1 理解科技與人文議題，培養科技發展衍生之守法觀念與公民意識。 科-J-C2 運用科技工具進行溝通協調及團隊合作，以完成科技專題活動。

## 五、課程架構：

以實作活動、專題製作為主軸，學生必須妥善應用設計或問題解決的程序，以學習如何解決日常生活中所面臨的問題，進而培養其做、用、想的能力。此外，在實作活動中，也規劃許多以分組合作為主的活動，藉此培養學生合作問題解決、溝通等重要關鍵能力。





## 六、素養導向教學規劃：

教學期程	學習重點		單元/主題名稱與活動內容	節數	教學資源/學習策略	評量方式	融入議題	備註
	學習表現	學習內容						
第一週 2/10~2/14	設 k-IV-2 能了解科技產品的基本原理、發展歷程、與創新關鍵。  設 k-IV-4 能了解選擇、分析與運用科技產品的基本知識。  設 a-IV-3 能主動關注人與科技、社會、環境的關係。	生 N-IV-2 科技的系統。  生 A-IV-4 日常科技產品的能源與動力應用。	第四冊關卡 4 動力與運輸 挑戰 1 運輸科技系統 1. 介紹運輸科技的簡史，以輪子的使用為基礎，介紹科技的演進與運輸科技的發展，並搭配介紹新興的運輸科技，例如：可變形輪胎、無氣輪胎。 2. 介紹巴士與捷運的運輸系統。 3. 介紹運輸科技的系統及要素組成，包含載具、場站、通路、電訊、經營等。 小活動：除了各主管單位在經營的策略上所推出的便利措施之外，手機應用程式也是相當便利的工具，試著在手機的應用程式下載區（Play 商店或 App Store）搜尋「地名(臺南)公車」看看會出現多少有趣的應用程式吧！ 小活動：想想看，日常生活中遇到的運輸科技系統中，有沒有哪些是你認為可以改進的地方？它屬於五個運輸科技系統要素中的哪一項？	1	1. 習作 2. 備課用書 3. 教用版電子教科書 4. 筆記型電腦 5. 單槍投影機 6. 基本手工具	1. 發表 2. 口頭討論 3. 平時上課表現 4. 作業繳交 5. 學習態度 6. 課堂問答	<b>【環境教育】</b> 環 J4 了解永續發展的意義（環境、社會、與經濟的均衡發展）與原則。 環 J16 了解各種替代能源的基本原理與發展趨勢。	<input type="checkbox"/> 實施跨領域或跨科目協同教學(需另申請授課鐘點費者) 1. 協同科目： _____ 2. 協同節數： _____
第二週 2/17~2/21	設 k-IV-2 能了解科技產品的基本原理、發展歷程、發展歷	生 N-IV-2 科技的系統。  生 A-IV-4	第四冊關卡 4 動力與運輸 挑戰 2 運輸系統的形式 1. 以學生曾搭乘過的運輸工具為主題，結合學生生活經驗引起動機，並介紹不同的運輸方式。此部分建議可搭配影片，	1	1. 習作 2. 備課用書 3. 教用版電子教科書 4. 筆記型電腦 5. 單槍投影機	1. 發表 2. 口頭討論 3. 平時上課表現 4. 作業繳交 5. 學習態度	<b>【海洋教育】</b> 海 J4 了解海洋水產、工程、運輸、能源、與旅遊等產業的結構與發展。	<input type="checkbox"/> 實施跨領域或跨科目協同教學(需另申請授課鐘點費者) 1. 協同科目： _____

	<p>程、與創新關鍵。</p> <p>設 k-IV-4 能了解選擇、分析與運用科技產品的基本知識。</p> <p>設 a-IV-3 能主動關注人與科技、社會、環境的關係。</p>	<p>日常科技產品的能源與動力應用。</p>	<p>或讓學生利用不同的運輸形式分類，並搭配迷思概念的說明，例如：管路運輸、飛行載具的分類等。</p> <p>2. 介紹陸路運輸，包含公路運輸、軌道運輸、管路運輸等，可結合介紹相關時事，例如：高雄八一氣爆。</p> <p>小活動：公路運輸是生活中常見的運輸方式，在不同國家因為文化及習慣的不同，駕駛時會有靠左行駛或靠右行駛的差異，你能想想看其中的原因，並說明要從車輛下車時，應注意哪些事項呢？</p> <p>3. 介紹水路運輸及不同動力的船。</p> <p>4. 介紹空中運輸及航空器的發展。</p> <p>5. 介紹太空運輸。</p> <p>小活動：試著以運輸科技系統的五個要素（載具、場站、通路、電訊、經營）分析這裡所學到的陸路、水路、空中及太空運輸，看看在各個不同的要素中都是以哪些方式影響我們的生活？</p>		6. 基本手工具	6. 課堂問答	<p><b>【品德教育】</b> 品 J1 溝通合作與和諧人際關係。</p>	<p>2. 協同節數：</p>
<p>第三週 2/24~2/28</p>	<p>設 k-IV-1 能了解日常科技的意涵與設計製作的基本概念。</p> <p>設 a-IV-1 能主動參與科技實作活動及試探興趣，不</p>	<p>生 A-IV-3 日常科技產品的保養與維護。</p> <p>生 A-IV-4 日常科技產品的能源與動力應用。</p>	<p>第四冊關卡 4 動力與運輸 挑戰 3 運輸載具與動力運用</p> <p>1. 介紹常見的陸路運輸載具及其動力。</p> <p>(1) 腳踏車：腳踏車依市場需求發展出各種設計，包含無鏈條腳踏車、電動腳踏車、混合動力腳踏車等。</p> <p>(2) 汽、機車：動力來源為「引擎」，並認識四行程引擎的運作模式、汽車的主要構造。</p> <p>(3) 柴油車：說明柴油引擎的特性，爆炸</p>	1	<p>1. 習作</p> <p>2. 備課用書</p> <p>3. 教用版電子教科書</p> <p>4. 筆記型電腦</p> <p>5. 單槍投影機</p> <p>6. 基本手工具</p>	<p>1. 發表</p> <p>2. 口頭討論</p> <p>3. 平時上課表現</p> <p>4. 作業繳交</p> <p>5. 學習態度</p> <p>6. 課堂問答</p>	<p><b>【能源教育】</b> 能 J3 了解各式能源應用及創能、儲能與節能的原理。 能 J8 養成動手做探究能源科技的態度。</p> <p><b>【閱讀素養教育】</b> 閱 J4 除紙本閱讀之外，依學習需求</p>	<p><input type="checkbox"/>實施跨領域或跨科目協同教學(需另申請授課鐘點費者)</p> <p>1. 協同科目：</p> <p>2. 協同節數：</p>

	<p>受性別的限制。</p> <p>設 s-IV-2 能運用基本工具進行材料處理與組裝。</p> <p>設 s-IV-3 能運用科技工具保養與維護科技產品。</p>		<p>後所產生的推力比汽油更大。</p> <p>(4)軌道車輛：說明火車動力的發展不斷提升，並認識臺灣高鐵的動力方式。</p> <p>(5)電動車：電動汽車與電動機車的動力來源為「馬達」，再說明電磁感應的概念。</p> <p>小活動：近年來政府推行電動車，主因是可以減少行進時的空氣汙染。然而電動車所使用的動力「電能」屬於次級能源，需經過能源轉換如：火力、核能等方式，驅動渦輪機發電，發電時所產生的環境問題應該如何解決呢？</p> <p>(6)油電混合動力車：說明油電混合動力車的動力系統。</p> <p>2. 介紹常見的水路、空中運輸載具及其動力。</p> <p>(1)船舶：主要動力來源包含人力、風力、發動機動力、複合動力等。</p> <p>(2)飛機：依飛行方式可分為固定翼航空器、旋翼航空器。</p>				<p>選擇適當的閱讀媒材，並了解如何利用適當的管道獲得文本資源。</p>	
<p>第四週 3/3~3/7</p>	<p>設 k-IV-1 能了解日常科技的意涵與設計製作的基本概念。</p> <p>設 a-IV-1 能主動參與科技實作活動及試探興趣，不</p>	<p>生 A-IV-3 日常科技產品的保養與維護。</p> <p>生 A-IV-4 日常科技產品的能源與動力應用。</p>	<p>第四冊關卡 4 動力與運輸 挑戰 3 運輸載具與動力運用</p> <p>1. 介紹運輸載具的原理與概念。</p> <p>(1)彈力：說明其原理應用，日常生活中應用的物品，教師可引導學生從生活中觀察哪些東西有應用到彈力，例如：指甲剪、釘書機。</p> <p>小活動：同學們一定都用過釘書機與指甲剪，它們是兩個外型看起來有點相似的工具，在使用時可曾觀察</p>	1	<p>1. 習作</p> <p>2. 備課用書</p> <p>3. 教用版電子教科書</p> <p>4. 筆記型電腦</p> <p>5. 單槍投影機</p> <p>6. 基本手工具</p>	<p>1. 發表</p> <p>2. 口頭討論</p> <p>3. 平時上課表現</p> <p>4. 作業繳交</p> <p>5. 學習態度</p> <p>6. 課堂問答</p>	<p><b>【能源教育】</b> 能 J3 了解各式能源應用及創能、儲能與節能的原理。 能 J8 養成動手做探究能源科技的態度。</p> <p><b>【閱讀素養教育】</b> 閱 J4 除紙本閱讀之外，依學習需求</p>	<p><input type="checkbox"/>實施跨領域或跨科目協同教學(需另申請授課鐘點費者)</p> <p>1. 協同科目： _____</p> <p>2. 協同節數： _____</p>

	<p>受性別的限制。</p> <p>設 s-IV-2 能運用基本工具進行材料處理與組裝。</p> <p>設 s-IV-3 能運用科技工具保養與維護科技產品。</p>		<p>過它們是如何運用彈力的呢？而釘書機當中又使用到多少跟彈力有關的機構呢？</p> <p>(2)磁力：說明其原理應用，並可延伸認識磁浮列車的運行概念。</p> <p>(3)摩擦力：說明摩擦力對於汽、機車的應用與重要性，並介紹水漂效應、摩擦力如何應用於車輛的方向控制。</p> <p>(4)作用力與反作用力：說明其原理應用，教師可以常見的運輸載具（船、火箭、飛機）作為引導，並認識作用力與反作用力如何應用於方向控制。</p> <p>2. 介紹腳踏車的各部零件。</p> <p>(1)說明車架的構造，日常保養以腳踏車本體的防鏽為原則。</p> <p>(2)說明轉向裝置，日常保養以潤滑、穩定為原則。</p> <p>(3)說明煞車裝置，日常保養需注意煞車部件的各個固定螺絲是否鬆脫、煞車拉桿作動是否順暢、煞車線是否完整等。</p>			<p>選擇適當的閱讀媒材，並了解如何利用適當的管道獲得文本資源。</p>		
<p>第五週 3/10~3/14</p>	<p>設 k-IV-1 能了解日常科技的意涵與設計製作的基本概念。</p> <p>設 a-IV-1 能主動參與科技實作活動及試探興趣，不</p>	<p>生 A-IV-3 日常科技產品的保養與維護。</p> <p>生 A-IV-4 日常科技產品的能源與動力應用。</p>	<p>第四冊關卡 4 動力與運輸 挑戰 3 運輸載具與動力運用</p> <p>1. 介紹腳踏車的各部零件。</p> <p>(1)說明傳動系統的構造，日常保養要注意不可累積灰塵之外，為了使轉動順暢，故保養軸承需適量的潤滑，除此之外，各接合位置螺絲是否鬆脫、鏈輪盤的齒部、鏈條等是否磨損需要更換，皆需要適時的檢查。</p> <p>小活動：變速腳踏車的後輪軸上，通常都會有一整組由小到大的變速鏈輪</p>	<p>1</p>	<p>1. 習作 2. 備課用書 3. 教用版電子教科書 4. 筆記型電腦 5. 單槍投影機 6. 基本手工具</p>	<p>1. 發表 2. 口頭討論 3. 平時上課表現 4. 作業繳交 5. 學習態度 6. 課堂問答</p>	<p><b>【能源教育】</b> 能 J3 了解各式能源應用及創能、儲能與節能的原理。 能 J8 養成動手做探究能源科技的態度。</p> <p><b>【閱讀素養教育】</b> 閱 J4 除紙本閱讀之外，依學習需求選擇適當的閱讀媒</p>	<p><input type="checkbox"/>實施跨領域或跨科目協同教學(需另申請授課鐘點費者)</p> <p>1. 協同科目： _____</p> <p>2. 協同節數： _____</p>

	<p>受性別的限制。</p> <p>設 s-IV-2 能運用基本工具進行材料處理與組裝。</p> <p>設 s-IV-3 能運用科技工具保養與維護科技產品。</p>		<p>(後鏈輪盤)，鏈輪的齒數也會\由少到多(圖 4-68)。想想看：</p> <p>①不同鏈輪的使用時機： 在騎乘遇到上坡，覺得腳踏車騎起來相當吃力時，應該將後鏈輪盤調整為較大還是較小的鏈輪呢？ 在平地騎乘需要加快速度時，應該將後鏈輪盤調整為較大還是較小的鏈輪呢？</p> <p>②假設大鏈輪盤上面的齒數不變，腳踏一圈時，小鏈輪盤上不同大小的鏈輪轉的圈數會有什麼變化呢？</p> <p>(2)說明車輪的構造，輪胎是否過軟(胎壓不足)、漏氣、鋼絲輻條是否變形，都是每次行車前必須注意的安全事項。</p> <p>(3)其他的腳踏車配備。</p> <p>(4)認識腳踏車的定期保養、維修需注意的重點。</p> <p>2. 進行闖關任務，請學生拿起習作，完成任務「1. 動力保養大挑戰」，讓學生進行討論，以完成此一任務。</p>				<p>材，並了解如何利用適當的管道獲得文本資源。</p>	
<p>第六週 3/17~3/21</p>	<p>設 k-IV-1 能了解日常科技的意涵與設計製作的基本概念。</p> <p>設 a-IV-1 能主動參與科技實作活動及試探興趣，不</p>	<p>生 A-IV-3 日常科技產品的保養與維護。</p> <p>生 A-IV-4 日常科技產品的能源與動力應用。</p>	<p>第四冊關卡 4 動力與運輸 挑戰 3 運輸載具與動力運用</p> <p>1. 進行闖關任務，簡單說明太陽能發電動力車的製作。</p> <p>2. 進行闖關任務，請學生依據習作任務「2. 太陽能發電動力車」的科技問題解決歷程以進行設計與製作。</p> <p>(1)界定問題：請讓學生確認問題，思考先備知識與經驗。</p> <p>(2)初步構想：請讓每位學生都表達自己的構想。</p>	<p>1</p>	<p>1. 習作 2. 備課用書 3. 教用版電子教科書 4. 筆記型電腦 5. 單槍投影機 6. 基本手工具</p>	<p>1. 發表 2. 口頭討論 3. 平時上課表現 4. 作業繳交 5. 學習態度 6. 課堂問答</p>	<p><b>【能源教育】</b> 能 J3 了解各式能源應用及創能、儲能與節能的原理。 能 J8 養成動手做探究能源科技的態度。</p> <p><b>【閱讀素養教育】</b> 閱 J4 除紙本閱讀之外，依學習需求選擇適當的閱讀媒</p>	<p><input type="checkbox"/>實施跨領域或跨科目協同教學(需另申請授課鐘點費者)</p> <p>1. 協同科目： _____</p> <p>2. 協同節數： _____</p>



	<p>受性別的限制。</p> <p>設 s-IV-2 能運用基本工具進行材料處理與組裝。</p> <p>設 s-IV-3 能運用科技工具保養與維護科技產品。</p>		<p>(3)蒐集資料：請讓學生上網蒐集有關太陽能發電動力車的相關資料。</p> <p>(4)構思解決方案：請讓每位學生表達自己的構想，再請學生進行討論後推選三個最佳構想。</p>				材，並了解如何利用適當的管道獲得文本資源。	
<p>第七週 3/24~3/28</p>	<p>設 k-IV-1 能了解日常科技的意涵與設計製作的基本概念。</p> <p>設 a-IV-1 能主動參與科技實作活動及試探興趣，不受性別的限制。</p> <p>設 s-IV-2 能運用基本工具進行材料處理與組裝。</p> <p>設 s-IV-3</p>	<p>生 A-IV-3 日常科技產品的保養與維護。</p> <p>生 A-IV-4 日常科技產品的能源與動力應用。</p>	<p>第四冊關卡 4 動力與運輸 挑戰 3 運輸載具與動力運用（第一次段考）</p> <p>1. 進行闖關任務，請學生依據習作任務「2. 太陽能發電動力車」的科技問題解決歷程以進行設計與製作。</p> <p>(1)挑選最佳方案：請學生依據過關條件進行評估，再從三個最佳構想中挑選出最佳的解決問題方案。</p> <p>(2)規畫與執行：請學生依據最佳解決問題方案進行施工規畫，並妥善進行分工，待分工完畢後，請教師先提醒學生實作過程中的安全注意事項，待確認所有學生都能夠了解之後，再將材料發給學生，並請學生開始製作。</p>	1	<p>1. 習作</p> <p>2. 備課用書</p> <p>3. 教用版電子教科書</p> <p>4. 筆記型電腦</p> <p>5. 單槍投影機</p> <p>6. 基本手工具</p>	<p>1. 發表</p> <p>2. 口頭討論</p> <p>3. 平時上課表現</p> <p>4. 作業繳交</p> <p>5. 學習態度</p> <p>6. 課堂問答</p>	<p><b>【能源教育】</b> 能 J3 了解各式能源應用及創能、儲能與節能的原理。 能 J8 養成動手做探究能源科技的態度。</p> <p><b>【閱讀素養教育】</b> 閱 J4 除紙本閱讀之外，依學習需求選擇適當的閱讀媒材，並了解如何利用適當的管道獲得文本資源。</p>	<p><input type="checkbox"/>實施跨領域或跨科目協同教學(需另申請授課鐘點費者)</p> <p>1. 協同科目： _____</p> <p>2. 協同節數： _____</p> <p>本單元活動亦可用「逆風前行車」（風車及傳動）或「載水大力士」替代</p>

	能運用科技工具保養與維護科技產品。							
第八週 3/31~4/4	<p>設 k-IV-1 能了解日常科技的意涵與設計製作的基本概念。</p> <p>設 a-IV-1 能主動參與科技實作活動及試探興趣，不受性別的限制。</p> <p>設 s-IV-2 能運用基本工具進行材料處理與組裝。</p> <p>設 s-IV-3 能運用科技工具保養與維護科技產品。</p>	<p>生 A-IV-3 日常科技產品的保養與維護。</p> <p>生 A-IV-4 日常科技產品的能源與動力應用。</p>	<p>第四冊關卡 4 動力與運輸 挑戰 3 運輸載具與動力運用</p> <p>1. 進行闖關任務，請學生依據習作任務「2. 太陽能發電動力車」的科技問題解決歷程以進行設計與製作。</p> <p>(1) 測試與改善：讓學生將完成的作品實際進行測試，並依據測試的結果進行修正與調整。</p> <p>2. 進行活動反思與改善：請學生思考太陽能發電動力車的整個歷程，並依據科技問題解決歷程的七個步驟進行反思，再提出未來進行科技問題解決實作活動的改善建議。</p>	1	<p>1. 習作</p> <p>2. 備課用書</p> <p>3. 教用版電子教科書</p> <p>4. 筆記型電腦</p> <p>5. 單槍投影機</p> <p>6. 基本手工具</p>	<p>1. 發表</p> <p>2. 口頭討論</p> <p>3. 平時上課表現</p> <p>4. 作業繳交</p> <p>5. 學習態度</p> <p>6. 課堂問答</p>	<p><b>【能源教育】</b> 能 J3 了解各式能源應用及創能、儲能與節能的原理。 能 J8 養成動手做探究能源科技的態度。</p> <p><b>【閱讀素養教育】</b> 閱 J4 除紙本閱讀之外，依學習需求選擇適當的閱讀媒材，並了解如何利用適當的管道獲得文本資源。</p>	<p><input type="checkbox"/>實施跨領域或跨科目協同教學(需另申請授課鐘點費者)</p> <p>1. 協同科目：_____</p> <p>2. 協同節數：_____</p> <p>本單元活動亦可用「逆風前行車」(風車及傳動)或「載水大力士」替代</p>
第九週 4/7~4/11	<p>設 k-IV-1 能了解日常科技的意涵與設計製作的基本概念。</p>	<p>生 P-IV-4 設計的流程。</p> <p>生 P-IV-5 材料的選用與加工處理。</p>	<p>第四冊關卡 5 製作電動液壓動力機械手臂</p> <p>1. 任務緣起與說明：</p> <p>(1) 建構學習情境、引起動機：介紹各種機器人及機械手臂，如達文西手臂、咖啡機手臂等，吸引學生的興趣。</p>	1	<p>1. 習作</p> <p>2. 備課用書</p> <p>3. 教用版電子教科書</p> <p>4. 筆記型電腦</p> <p>5. 單槍投影機</p> <p>6. 基本手工具</p>	<p>1. 發表</p> <p>2. 口頭討論</p> <p>3. 平時上課表現</p> <p>4. 作業繳交</p> <p>5. 學習態度</p> <p>6. 課堂問答</p>	<p><b>【品德教育】</b> 品 J1 溝通合作與和諧人際關係。 品 J8 理性溝通與問題解決。</p> <p><b>【能源教育】</b></p>	<p><input type="checkbox"/>實施跨領域或跨科目協同教學(需另申請授課鐘點費者)</p> <p>1. 協同科目：_____</p>

	<p>設 k-IV-3 能了解選用適當材料及正確工具的基本知識。</p> <p>設 a-IV-1 能主動參與科技實作活動及試探興趣，不受性別的限制。</p> <p>設 s-IV-1 能繪製可正確傳達設計理念的平面或立體設計圖。</p> <p>設 s-IV-2 能運用基本工具進行材料處理與組裝。</p> <p>設 c-IV-1 能運用設計流程，實際設計並製作科技產品以解決問題。</p>	<p>生 P-IV-6 常用的機具操作與使用。</p> <p>生 A-IV-4 日常科技產品的能源與動力應用。</p>	<p>小活動：請同學仔細觀察照片中機械手臂的結構與機構。思考一下你的手臂運動模式，若要設計機械手臂來代替人類手臂工作，它需要具備哪些機構與功能呢？</p> <p>(2)介紹液壓動力機械的原理、帕斯卡原理、液壓控制系統的能源轉換。</p> <p>(3)認識應用於生活中常見的氣壓、液壓動力機械裝置。</p> <p>(4)說明機械手臂機構的升降、伸縮、旋轉等六個自由度，引導學生思考自由度與設計結構的關聯。</p> <p>2. 講解專題任務規範及評分標準：</p> <p>(1)講解專題活動內容與規範。</p> <p>(2)說明本次專題活動的評分注意事項。</p> <p>(3)以電動液壓動力機械手臂設計為範例，回顧設計與問題解決的程序，喚起舊經驗。</p>				<p>能 J3 了解各式能源應用及創能、儲能與節能的原理。</p> <p>能 J4 了解各種能量形式的轉換。</p> <p><b>【閱讀素養教育】</b> 閱 J4 除紙本閱讀之外，依學習需求選擇適當的閱讀媒材，並了解如何利用適當的管道獲得文本資源。</p> <p>閱 J8 在學習上遇到問題時，願意尋找課外資料，解決困難。</p> <p>閱 J9 樂於參與閱讀相關的學習活動，並與他人交流。</p> <p>閱 J10 主動尋求多元的詮釋，並試著表達自己的想法。</p>	<p>2. 協同節數：</p> <hr/> <p>本單元活動亦可用「逆風前行車」（風車及傳動）或「載水大力士」替代</p>
--	---	---	---	--	--	--	---	---

	設 c-IV-2 能在實作活動中展現創新思考的能力。							
第十週 4/14~4/18	<p>設 k-IV-1 能了解日常科技的意涵與設計製作的基本概念。</p> <p>設 k-IV-3 能了解選用適當材料及正確工具的基本知識。</p> <p>設 a-IV-1 能主動參與科技實作活動及試探興趣，不受性別的限制。</p> <p>設 s-IV-1 能繪製可正確傳達設計理念的平面或立體設計圖。</p> <p>設 s-IV-2</p>	<p>生 P-IV-4 設計的流程。</p> <p>生 P-IV-5 材料的選用與加工處理。</p> <p>生 P-IV-6 常用的機具操作與使用。</p> <p>生 A-IV-4 日常科技產品的能源與動力應用。</p>	<p>第四冊關卡 5 製作電動液壓動力機械手臂</p> <p>1. 主題發想：</p> <p>(1)引導學生由蒐集的資料中去思考可以發展的方向，運用創意思考的技巧，發想出多元且具有創意的主題。</p> <p>(2)引導學生利用心智圖法，依據機構、型態、材料等方向，來聚焦主題。</p> <p>(3)教師適時協助提點學生，除了兼顧個人創意之外，也可以有小組的特色，但請務必要在下課前完成。</p> <p>2. 蒐集資料：</p> <p>(1)由教師說明本次專題活動中的關鍵概念，讓學生從中更進一步進行資料蒐集與探討。</p> <p>(2)教師可由日常生活中常見的液壓或油壓裝置，引導學生思考如何設計。</p> <p>小活動：抽水馬達輸出的液壓能否推動針筒（液壓缸）呢？我們可以試著以塑膠管連接小型抽水馬達出水口及針筒，出口塑膠管放入裝水的水桶中，試試看能否直接推動針筒。</p> <p>(3)說明線性致動器的應用。</p>	1	<p>1. 習作</p> <p>2. 備課用書</p> <p>3. 教用版電子教科書</p> <p>4. 筆記型電腦</p> <p>5. 單槍投影機</p> <p>6. 基本手工具</p>	<p>1. 發表</p> <p>2. 口頭討論</p> <p>3. 平時上課表現</p> <p>4. 作業繳交</p> <p>5. 學習態度</p> <p>6. 課堂問答</p>	<p>【品德教育】</p> <p>品 J1 溝通合作與和諧人際關係。</p> <p>品 J8 理性溝通與問題解決。</p> <p>【能源教育】</p> <p>能 J3 了解各式能源應用及創能、儲能與節能的原理。</p> <p>能 J4 了解各種能量形式的轉換。</p> <p>【閱讀素養教育】</p> <p>閱 J4 除紙本閱讀之外，依學習需求選擇適當的閱讀媒材，並了解如何利用適當的管道獲得文本資源。</p> <p>閱 J8 在學習上遇到問題時，願意尋找課外資料，解決困難。</p> <p>閱 J9 樂於參與閱讀相關的學習活動，並與他人交流。</p> <p>閱 J10 主動尋求多元的詮釋，並試</p>	<p>□實施跨領域或跨科目協同教學(需另申請授課鐘點費者)</p> <p>1. 協同科目：</p> <p>2. 協同節數：</p> <p>活動亦可以以「液壓機械手臂」替代。</p>

	<p>能運用基本工具進行材料處理與組裝。</p> <p>設 c-IV-1 能運用設計流程，實際設計並製作科技產品以解決問題。</p> <p>設 c-IV-2 能在實作活動中展現創新思考的能力。</p>						著表達自己的想法。	
<p>第十一週 4/21~4/25</p>	<p>設 k-IV-1 能了解日常科技的意涵與設計製作的基本概念。</p> <p>設 k-IV-3 能了解選用適當材料及正確工具的基本知識。</p> <p>設 a-IV-1 能主動參與科技實作活動及試探興趣，不</p>	<p>生 P-IV-4 設計的流程。</p> <p>生 P-IV-5 材料的選用與加工處理。</p> <p>生 P-IV-6 常用的機具操作與使用。</p> <p>生 A-IV-4 日常科技產品的能源與動力應用。</p>	<p>第四冊關卡 5 製作電動液壓動力機械手臂</p> <p>1. 繪製設計草圖與選擇方案： (1)引導學生繪製出電動液壓動力機械手臂設計草圖，並依照機構樣式、外型設計輔以簡單的文字或者符號來輔助說明。 (2)教師應適時檢視學生的學習情況，給予適時的指導或建議。 (3)提醒進度較慢的學生運用課餘時間完成設計草圖繪製。 (4)分享與建議：教師可選擇三份優秀草圖展示給同學參考，並提供草圖修正建議。</p>	1	<p>1. 習作 2. 備課用書 3. 教用版電子教科書 4. 筆記型電腦 5. 單槍投影機 6. 基本手工具</p>	<p>1. 發表 2. 口頭討論 3. 平時上課表現 4. 作業繳交 5. 學習態度 6. 課堂問答</p>	<p><b>【品德教育】</b> 品 J1 溝通合作與和諧人際關係。 品 J8 理性溝通與問題解決。 <b>【能源教育】</b> 能 J3 了解各式能源應用及創能、儲能與節能的原理。 能 J4 了解各種能量形式的轉換。 <b>【閱讀素養教育】</b> 閱 J4 除紙本閱讀之外，依學習需求選擇適當的閱讀媒材，並了解如何利</p>	<p><input type="checkbox"/>實施跨領域或跨科目協同教學(需另申請授課鐘點費者)</p> <p>1. 協同科目： _____</p> <p>2. 協同節數： _____</p> <p>活動亦可以以「液壓機械手臂」替代。</p>

	<p>受性別的限制。</p> <p>設 s-IV-1 能繪製可正確傳達設計理念的平面或立體設計圖。</p> <p>設 s-IV-2 能運用基本工具進行材料處理與組裝。</p> <p>設 c-IV-1 能運用設計流程，實際設計並製作科技產品以解決問題。</p> <p>設 c-IV-2 能在實作活動中展現創新思考的能力。</p>						<p>用適當的管道獲得文本資源。</p> <p>閱 J8 在學習上遇到問題時，願意尋找課外資料，解決困難。</p> <p>閱 J9 樂於參與閱讀相關的學習活動，並與他人交流。</p> <p>閱 J10 主動尋求多元的詮釋，並試著表達自己的想法。</p>	
第十二週 4/28~5/2	<p>設 k-IV-1 能了解日常科技的意涵與設計製作的基本概念。</p>	<p>生 P-IV-4 設計的流程。</p> <p>生 P-IV-5 材料的選用與加工處理。</p>	<p>第四冊關卡 5 製作電動液壓動力機械手臂</p> <p>1. 繪製設計草圖與選擇方案： (1) 介紹不同種類的夾具設計。</p> <p>小活動：拿出課本附件 3 動手組裝，透過操作來了解夾具機構的運作。</p>	1	<p>1. 習作</p> <p>2. 備課用書</p> <p>3. 教用版電子教科書</p> <p>4. 筆記型電腦</p> <p>5. 單槍投影機</p> <p>6. 基本手工具</p>	<p>1. 發表</p> <p>2. 口頭討論</p> <p>3. 平時上課表現</p> <p>4. 作業繳交</p> <p>5. 學習態度</p> <p>6. 課堂問答</p>	<p><b>【品德教育】</b> 品 J1 溝通合作與和諧人際關係。</p> <p>品 J8 理性溝通與問題解決。</p> <p><b>【能源教育】</b></p>	<p><input type="checkbox"/> 實施跨領域或跨科目協同教學(需另申請授課鐘點費者)</p> <p>1. 協同科目： _____</p>

<p>設 k-IV-3 能了解選用適當材料及正確工具的基本知識。</p> <p>設 a-IV-1 能主動參與科技實作活動及試探興趣，不受性別的限制。</p> <p>設 s-IV-1 能繪製可正確傳達設計理念的平面或立體設計圖。</p> <p>設 s-IV-2 能運用基本工具進行材料處理與組裝。</p> <p>設 c-IV-1 能運用設計流程，實際設計並製作科技產品以解決問題。</p> <p>設 c-IV-2</p>	<p>生 P-IV-6 常用的機具操作與使用。</p> <p>生 A-IV-4 日常科技產品的能源與動力應用。</p>	<p>小活動：這個設計與妹妹的設計有何差異呢？當針筒推拉時，二者夾爪的運動方向是相同還是相反呢？</p> <p>小活動：夾爪產生平行運動和弧形運動，對於夾取貨物功能會產生何種差異？</p> <p>(2)完成設計草圖：改良並修正草圖。</p> <p>2. 利用電腦軟體輔助，模擬設計的液壓動力機械手臂運動範圍。</p>				<p>能 J3 了解各式能源應用及創能、儲能與節能的原理。</p> <p>能 J4 了解各種能量形式的轉換。</p> <p><b>【閱讀素養教育】</b></p> <p>閱 J4 除紙本閱讀之外，依學習需求選擇適當的閱讀媒材，並了解如何利用適當的管道獲得文本資源。</p> <p>閱 J8 在學習上遇到問題時，願意尋找課外資料，解決困難。</p> <p>閱 J9 樂於參與閱讀相關的學習活動，並與他人交流。</p> <p>閱 J10 主動尋求多元的詮釋，並試著表達自己的想法。</p>	<p>2. 協同節數：</p> <hr/> <p>活動亦可以以「液壓機械手臂」替代。</p>
---	---	--	--	--	--	--	--

	能在實作活動中展現創新思考的能力。							
第十三週 5/5~5/9	<p>設 k-IV-1 能了解日常科技的意涵與設計製作的基本概念。</p> <p>設 k-IV-3 能了解選用適當材料及正確工具的基本知識。</p> <p>設 a-IV-1 能主動參與科技實作活動及試探興趣，不受性別的限制。</p> <p>設 s-IV-1 能繪製可正確傳達設計理念的平面或立體設計圖。</p> <p>設 s-IV-2</p>	<p>生 P-IV-4 設計的流程。</p> <p>生 P-IV-5 材料的選用與加工處理。</p> <p>生 P-IV-6 常用的機具操作與使用。</p> <p>生 A-IV-4 日常科技產品的能源與動力應用。</p>	<p>第四冊關卡 5 製作電動液壓動力機械手臂</p> <p>1. 介紹電動液壓動力機械手臂的傳動方式，鼓勵學生可嘗試設計簡易的致動器。</p> <p>2. 選擇材料與設計：</p> <p>(1)說明常見的材料：木板、風扣板、塑膠瓦楞板，分析並比較其差異性及優缺點，引導學生進行電動液壓動力機械手臂的材料選用。</p> <p>(2)介紹液壓裝置材料，如何選用針筒規格。</p> <p>小活動：使用軟管連接兩支針筒時，若發生漏水問題該如何解決？</p> <p>(3)其他材料：提醒學生可思考除了課本以外是否還有其他連接材料可替代？</p> <p>(4)動力來源：製作電動動力裝置時，要將馬達的尺寸考量進去。</p> <p>(5)列出作品所需的材料清單，可分為教師準備以及自備兩種，並加以說明其特色與用途。</p> <p>(6)教師應適時檢視學生的學習情況，給予適時的指導或建議。</p> <p>(7)提醒進度較慢的學生運用課餘時間完成習作。</p>	1	<p>1. 習作</p> <p>2. 備課用書</p> <p>3. 教用版電子教科書</p> <p>4. 筆記型電腦</p> <p>5. 單槍投影機</p> <p>6. 基本手工具</p>	<p>1. 發表</p> <p>2. 口頭討論</p> <p>3. 平時上課表現</p> <p>4. 作業繳交</p> <p>5. 學習態度</p> <p>6. 課堂問答</p>	<p>【品德教育】</p> <p>品 J1 溝通合作與和諧人際關係。</p> <p>品 J8 理性溝通與問題解決。</p> <p>【能源教育】</p> <p>能 J3 了解各式能源應用及創能、儲能與節能的原理。</p> <p>能 J4 了解各種能量形式的轉換。</p> <p>【閱讀素養教育】</p> <p>閱 J4 除紙本閱讀之外，依學習需求選擇適當的閱讀媒材，並了解如何利用適當的管道獲得文本資源。</p> <p>閱 J8 在學習上遇到問題時，願意尋找課外資料，解決困難。</p> <p>閱 J9 樂於參與閱讀相關的學習活動，並與他人交流。</p> <p>閱 J10 主動尋求多元的詮釋，並試</p>	<p>□實施跨領域或跨科目協同教學(需另申請授課鐘點費者)</p> <p>1. 協同科目：</p> <p>_____</p> <p>2. 協同節數：</p> <p>_____</p> <p>活動亦可以以「液壓機械手臂」替代。</p>



	<p>能運用基本工具進行材料處理與組裝。</p> <p>設 c-IV-1 能運用設計流程，實際設計並製作科技產品以解決問題。</p> <p>設 c-IV-2 能在實作活動中展現創新思考的能力。</p>						著表達自己的想法。	
第十四週 5/12~5/16	<p>設 k-IV-1 能了解日常科技的意涵與設計製作的基本概念。</p> <p>設 k-IV-3 能了解選用適當材料及正確工具的基本知識。</p> <p>設 a-IV-1 能主動參與科技實作活動及試探興趣，不</p>	<p>生 P-IV-4 設計的流程。</p> <p>生 P-IV-5 材料的選用與加工處理。</p> <p>生 P-IV-6 常用的機具操作與使用。</p> <p>生 A-IV-4 日常科技產品的能源與動力應用。</p>	<p>第四冊關卡 5 製作電動液壓動力機械手臂（第二次段考）</p> <p>1. 製作步驟：</p> <p>(1)簡單複習電動機具操作的機具使用相關內容，喚起舊經驗，提醒安全注意事項。</p> <p>(2)發放材料，引導學生構思製作步驟，提醒加工流程注意事項，例如：材料長度的計算、注意鋸路的消耗、鑽孔位置的配置等。</p> <p>(3)製作機械手臂的本體。</p> <p>(4)製作機械手臂的前臂。</p> <p>(5)製作機械手臂的夾爪。</p>	1	<p>1. 習作</p> <p>2. 備課用書</p> <p>3. 教用版電子教科書</p> <p>4. 筆記型電腦</p> <p>5. 單槍投影機</p> <p>6. 基本手工具</p>	<p>1. 發表</p> <p>2. 口頭討論</p> <p>3. 平時上課表現</p> <p>4. 作業繳交</p> <p>5. 學習態度</p> <p>6. 課堂問答</p>	<p><b>【品德教育】</b> 品 J1 溝通合作與和諧人際關係。 品 J8 理性溝通與問題解決。</p> <p><b>【能源教育】</b> 能 J3 了解各式能源應用及創能、儲能與節能的原理。 能 J4 了解各種能量形式的轉換。</p> <p><b>【閱讀素養教育】</b> 閱 J4 除紙本閱讀之外，依學習需求選擇適當的閱讀媒材，並了解如何利</p>	<p><input type="checkbox"/>實施跨領域或跨科目協同教學(需另申請授課鐘點費者)</p> <p>1. 協同科目： _____</p> <p>2. 協同節數： _____</p> <p>活動亦可以以「液壓機械手臂」替代。</p>

	<p>受性別的限制。</p> <p>設 s-IV-1 能繪製可正確傳達設計理念的平面或立體設計圖。</p> <p>設 s-IV-2 能運用基本工具進行材料處理與組裝。</p> <p>設 c-IV-1 能運用設計流程，實際設計並製作科技產品以解決問題。</p> <p>設 c-IV-2 能在實作活動中展現創新思考的能力。</p>						<p>用適當的管道獲得文本資源。</p> <p>閱 J8 在學習上遇到問題時，願意尋找課外資料，解決困難。</p> <p>閱 J9 樂於參與閱讀相關的學習活動，並與他人交流。</p> <p>閱 J10 主動尋求多元的詮釋，並試著表達自己的想法。</p>	
<p>第十五週 5/19~5/23</p>	<p>設 k-IV-1 能了解日常科技的意涵與設計製作的基本概念。</p> <p>設 k-IV-3</p>	<p>生 P-IV-4 設計的流程。</p> <p>生 P-IV-5</p>	<p>第四冊關卡 5 製作電動液壓動力機械手臂</p> <p>1. 製作步驟： (1)測試夾爪功能：推拉空針筒，測試夾爪抓取貨物效果，改良並進行修正，教師可提供貨物讓學生測量夾爪開合範圍。</p>	1	<p>1. 習作 2. 備課用書 3. 教用版電子教科書 4. 筆記型電腦 5. 單槍投影機 6. 基本手工具</p>	<p>1. 發表 2. 口頭討論 3. 平時上課表現 4. 作業繳交 5. 學習態度 6. 課堂問答</p>	<p><b>【品德教育】</b> 品 J1 溝通合作與和諧人際關係。 品 J8 理性溝通與問題解決。</p> <p><b>【能源教育】</b></p>	<p><input type="checkbox"/>實施跨領域或跨科目協同教學(需另申請授課鐘點費者)</p> <p>1. 協同科目： _____</p> <p>2. 協同節數：</p>

<p>能了解選用適當材料及正確工具的基本知識。</p> <p>設 a-IV-1 能主動參與科技實作活動及試探興趣，不受性別的限制。</p> <p>設 s-IV-1 能繪製可正確傳達設計理念的平面或立體設計圖。</p> <p>設 s-IV-2 能運用基本工具進行材料處理與組裝。</p> <p>設 c-IV-1 能運用設計流程，實際設計並製作科技產品以解決問題。</p> <p>設 c-IV-2</p>	<p>材料的選用與加工處理。</p> <p>生 P-IV-6 常用的機具操作與使用。</p> <p>生 A-IV-4 日常科技產品的能源與動力應用。</p>	<p>(2)完成組裝機械手臂機構。</p> <p>(3)安裝液壓動力傳動機構，推拉空針筒，測試液壓裝置運作功能，改良並進行修正。</p> <p>(4)將水注入針筒及軟管，推拉測試作品基本運作功能。</p>				<p>能 J3 了解各式能源應用及創能、儲能與節能的原理。</p> <p>能 J4 了解各種能量形式的轉換。</p> <p><b>【閱讀素養教育】</b></p> <p>閱 J4 除紙本閱讀之外，依學習需求選擇適當的閱讀媒材，並了解如何利用適當的管道獲得文本資源。</p> <p>閱 J8 在學習上遇到問題時，願意尋找課外資料，解決困難。</p> <p>閱 J9 樂於參與閱讀相關的學習活動，並與他人交流。</p> <p>閱 J10 主動尋求多元的詮釋，並試著表達自己的想法。</p>	<p>活動亦可以以「液壓機械手臂」替代。</p>
--	--	--	--	--	--	--	--------------------------

	能在實作活動中展現創新思考的能力。							
第十六週 5/26~5/30	<p>設 k-IV-1 能了解日常科技的意涵與設計製作的基本概念。</p> <p>設 k-IV-3 能了解選用適當材料及正確工具的基本知識。</p> <p>設 a-IV-1 能主動參與科技實作活動及試探興趣，不受性別的限制。</p> <p>設 s-IV-1 能繪製可正確傳達設計理念的平面或立體設計圖。</p> <p>設 s-IV-2 能運用基本工具進行材料處理與組裝。</p>	<p>生 P-IV-4 設計的流程。</p> <p>生 P-IV-5 材料的選用與加工處理。</p> <p>生 P-IV-6 常用的機具操作與使用。</p> <p>生 A-IV-4 日常科技產品的能源與動力應用。</p>	<p>第四冊關卡 5 製作電動液壓動力機械手臂</p> <p>1. 製作步驟： (1)製作液壓動力系統。 (2)製作電動動力裝置。 (3)製作動力系統控制器。</p> <p>2. 測試與校正： (1)說明電動液壓動力機械手臂不順暢的原因，進行測試及問題解決。 小活動：力臂太短會有什麼樣的缺點？ (2)教師應適時檢視學生的學習情況，給予適時的指導或建議。</p>	1	<p>1. 習作</p> <p>2. 備課用書</p> <p>3. 教用版電子教科書</p> <p>4. 筆記型電腦</p> <p>5. 單槍投影機</p> <p>6. 基本手工具</p>	<p>1. 發表</p> <p>2. 口頭討論</p> <p>3. 平時上課表現</p> <p>4. 作業繳交</p> <p>5. 學習態度</p> <p>6. 課堂問答</p>	<p><b>【品德教育】</b> 品 J1 溝通合作與和諧人際關係。 品 J8 理性溝通與問題解決。</p> <p><b>【能源教育】</b> 能 J3 了解各式能源應用及創能、儲能與節能的原理。 能 J4 了解各種能量形式的轉換。</p> <p><b>【閱讀素養教育】</b> 閱 J4 除紙本閱讀之外，依學習需求選擇適當的閱讀媒材，並了解如何利用適當的管道獲得文本資源。 閱 J8 在學習上遇到問題時，願意尋找課外資料，解決困難。 閱 J9 樂於參與閱讀相關的學習活動，並與他人交流。 閱 J10 主動尋求多元的詮釋，並試</p>	<p><input type="checkbox"/>實施跨領域或跨科目協同教學(需另申請授課鐘點費者)</p> <p>1. 協同科目： _____</p> <p>2. 協同節數： _____</p> <p>活動亦可以以「液壓機械手臂」替代。</p>

	<p>設 c-IV-1 能運用設計流程，實際設計並製作科技產品以解決問題。</p> <p>設 c-IV-2 能在實作活動中展現創新思考的能力。</p>						著表達自己的想法。	
<p>第十七週 6/2~6/6</p>	<p>設 k-IV-1 能了解日常科技的意涵與設計製作的基本概念。</p> <p>設 k-IV-3 能了解選用適當材料及正確工具的基本知識。</p> <p>設 a-IV-1 能主動參與科技實作活動及試探興趣，不受性別的限制。</p> <p>設 s-IV-1</p>	<p>生 P-IV-4 設計的流程。</p> <p>生 P-IV-5 材料的選用與加工處理。</p> <p>生 P-IV-6 常用的機具操作與使用。</p> <p>生 A-IV-4 日常科技產品的能源與動力應用。</p>	<p>第四冊關卡 5 製作電動液壓動力機械手臂</p> <p>1. 測試與校正： (1)在教師事先安排的場地上進行各種測試。 2. 成果發表 (1)作品評量項目教師可設計不同計分的方式，亦可限時、限量，進行個人或分組的貨物運送比賽。 (2)請學生以口頭報告或拍攝短片等方式完成作品寫真。 (3)鑑賞作品：將所有學生作品展示於教室中，請學生評選最欣賞的作品，並填寫紀錄。</p>	1	<p>1. 習作 2. 備課用書 3. 教用版電子教科書 4. 筆記型電腦 5. 單槍投影機 6. 基本手工具</p>	<p>1. 發表 2. 口頭討論 3. 平時上課表現 4. 作業繳交 5. 學習態度 6. 課堂問答</p>	<p>【品德教育】 品 J1 溝通合作與和諧人際關係。 品 J8 理性溝通與問題解決。 【能源教育】 能 J3 了解各式能源應用及創能、儲能與節能的原理。 能 J4 了解各種能量形式的轉換。 【閱讀素養教育】 閱 J4 除紙本閱讀之外，依學習需求選擇適當的閱讀媒材，並了解如何利用適當的管道獲得文本資源。 閱 J8 在學習上遇到問題時，願意尋</p>	<p><input type="checkbox"/>實施跨領域或跨科目協同教學(需另申請授課鐘點費者)</p> <p>1. 協同科目： _____</p> <p>2. 協同節數： _____</p> <p>活動亦可以以「液壓機械手臂」替代。</p>

	<p>能繪製可正確傳達設計理念的平面或立體設計圖。</p> <p>設 s-IV-2 能運用基本工具進行材料處理與組裝。</p> <p>設 c-IV-1 能運用設計流程，實際設計並製作科技產品以解決問題。</p> <p>設 c-IV-2 能在實作活動中展現創新思考的能力。</p>						<p>找課外資料，解決困難。</p> <p>閱 J9 樂於參與閱讀相關的學習活動，並與他人交流。</p> <p>閱 J10 主動尋求多元的詮釋，並試著表達自己的想法。</p>	
<p>第十八週 6/9~6/13</p>	<p>設 k-IV-4 能了解選擇、分析與運用科技產品的基本知識。</p> <p>設 a-IV-2 能具有正確的科技價值觀，</p>	<p>生 S-IV-2 科技對社會與環境的影響。</p>	<p>第四冊關卡 6 運輸科技對社會與環境的影響</p> <p>挑戰 1 運輸對社會的影響</p> <p>1. 介紹高效動力造就便利運輸的關係。</p> <p>2. 介紹運輸科技對社會的正面貢獻。</p> <p>(1)節省時間成本：運輸的時間降低，人們可以將時間使用在其他方面，加速社會的進步。</p> <p>(2)改善生活品質：運輸科技的進步，通勤時間縮短，對於提升生活品質有很</p>	<p>1</p>	<p>1. 習作</p> <p>2. 備課用書</p> <p>3. 教用版電子教科書</p> <p>4. 筆記型電腦</p> <p>5. 單槍投影機</p> <p>6. 基本手工具</p>	<p>1. 發表</p> <p>2. 口頭討論</p> <p>3. 平時上課表現</p> <p>4. 作業繳交</p> <p>5. 學習態度</p> <p>6. 課堂問答</p>	<p><b>【環境教育】</b></p> <p>環 J8 了解臺灣生態環境及社會發展面對氣候變遷的脆弱性與韌性。</p> <p><b>【生涯規劃教育】</b></p> <p>涯 J8 工作/教育環境的類型與現況。</p>	<p><input type="checkbox"/>實施跨領域或跨科目協同教學(需另申請授課鐘點費者)</p> <p>1. 協同科目：_____</p> <p>2. 協同節數：_____</p> <p>本單元活動可以「自製室內手</p>

	<p>並適當的選用科技產品。</p> <p>設 a-IV-3 能主動關注人與科技、社會、環境的關係。</p> <p>設 a-IV-4 能針對科技議題養成社會責任感與公民意識。</p>		<p>大的幫助。</p> <p>小活動：思考捷運系統對於都會區交通影響程度，我們可以試著把臺北市捷運路網中心的臺北車站，放在臺中車站，觀察看看對於臺中市的生活可能會產生哪些改變？</p> <p>(3)全球化正面影響：便捷的科技促使運輸費用降低、運輸時間減少，空間距離的隔閡因為時間而縮短。</p> <p>(4)加速科技發展：太空科技的發展，發射衛星系統有助於拓展更方便的通訊網路。</p> <p>3. 介紹運輸科技對社會的負面影響。</p> <p>(1)駕駛人力需求降低：因人工智慧、物聯網蓬勃發展，使得自動駕駛無人車有了發展的市場需求。</p> <p>(2)全球化負面影響：金融與資本流通便利，人口更容易快速流動，因而造成弱勢發展困境。</p> <p>(3)交通事故傷亡：雖然不斷改善運輸載具的安全性能，但載具速度也跟著提升，影響著乘客及路人的安全。</p>			<p>涯 J9 社會變遷與工作／教育環境的關係。</p> <p>涯 J10 職業倫理對工作環境發展的重要性。</p>	<p>執飛行器」活動做為操作實行之用。</p>	
<p>第十九週 6/16~6/20</p>	<p>設 k-IV-4 能了解選擇、分析與運用科技產品的基本知識。</p> <p>設 a-IV-2 能具有正確的科技價值觀，</p>	<p>生 S-IV-2 科技對社會與環境的影響。</p>	<p>第四冊關卡 6 運輸科技對社會與環境的影響</p> <p>挑戰 1 運輸對社會的影響</p> <p>1. 介紹運輸科技相關產業的職業介紹。</p> <p>2. 介紹和運輸科技產業相關的達人，藉由他們的努力，引起同學們對自己興趣的探討。</p> <p>3. 進行闖關任務，請同學拿起習作，完成任務「1. 求職博覽會」的活動，了解運輸科技相關職業需求、專業能力及其參</p>	<p>1</p>	<p>1. 習作</p> <p>2. 備課用書</p> <p>3. 教用版電子教科書</p> <p>4. 筆記型電腦</p> <p>5. 單槍投影機</p> <p>6. 基本手工具</p>	<p>1. 發表</p> <p>2. 口頭討論</p> <p>3. 平時上課表現</p> <p>4. 作業繳交</p> <p>5. 學習態度</p> <p>6. 課堂問答</p>	<p>【環境教育】</p> <p>環 J8 了解臺灣生態環境及社會發展面對氣候變遷的脆弱性與韌性。</p> <p>【生涯規劃教育】</p> <p>涯 J8 工作/教育環境的類型與現況。</p>	<p>□實施跨領域或跨科目協同教學(需另申請授課鐘點費者)</p> <p>1. 協同科目：</p> <p>2. 協同節數：</p> <p>本單元活動可以「自製室內手</p>

	<p>並適當的選用科技產品。</p> <p>設 a-IV-3 能主動關注人與科技、社會、環境的關係。</p> <p>設 a-IV-4 能針對科技議題養成社會責任感與公民意識。</p>		考待遇（亦可選擇任務「2. 科技達人追追」的活動進行）。				<p>涯 J9 社會變遷與工作／教育環境的關係。</p> <p>涯 J10 職業倫理對工作環境發展的重要性。</p>	執飛行器」活動做為操作實行之用。
<p>第二十週 6/23~6/27</p>	<p>設 a-IV-2 能具有正確的科技價值觀，並適當的選用科技產品。</p> <p>設 a-IV-3 能主動關注人與科技、社會、環境的關係。</p> <p>設 a-IV-4 能針對科技議題養成社會責任感與公民意識。</p>	<p>生 S-IV-2 科技對社會與環境的影響。</p>	<p>第四冊關卡 6 運輸科技對社會與環境的影響 挑戰 2 運輸對環境的影響（第三次段考）</p> <p>1. 舉科技時事例子，介紹運輸科技對環境造成的影響。</p> <p>(1) 消耗自然資源：運輸科技產品的能源主要為電能及燃料，大量使用的結果就是消耗能源、土地資源等，並衍生相關的環境影響。</p> <p>(2) 汙染問題：伴隨運輸科技使用，也會產生空氣汙染、噪音等。教師可引導學生思考生活中，是否有被這些汙染所困擾？</p> <p>(3) 生態影響：交通路網的設計必定會衝擊當地生態，改變原棲地生物的生活環境及活動範圍，也因此容易造成動物遭意外撞擊死亡。</p> <p>2. 介紹利用科技改善運輸對環境的衝擊。</p>	<p>1</p>	<p>1. 習作 2. 備課用書 3. 教用版電子教科書 4. 筆記型電腦 5. 單槍投影機 6. 基本手工具</p>	<p>1. 發表 2. 口頭討論 3. 平時上課表現 4. 作業繳交 5. 學習態度 6. 課堂問答</p>	<p><b>【環境教育】</b> 環 J4 了解永續發展的意義（環境、社會、與經濟的均衡發展）與原則。</p> <p>環 J16 了解各種替代能源的基本原理與發展趨勢。</p> <p><b>【品德教育】</b> 品 J3 關懷生活環境與自然生態永續發展。</p>	<p><input type="checkbox"/>實施跨領域或跨科目協同教學(需另申請授課鐘點費者)</p> <p>1. 協同科目： _____</p> <p>2. 協同節數： _____</p> <p>本單元活動可以「自製室內手執飛行器」活動做為操作實行之用。</p>



			<p>(1)發展大眾交通工具：主要目的便是推廣共享交通運輸工具，減少私有載具的數量與使用率，讓路權更有效率地被大眾使用，也能大量減少引擎排放廢氣造成空氣汙染。教師可詢問學生是否有注意過身邊有什麼大眾交通工具？</p> <p>(2)生態廊道：從生態友善的角度，進行開發的工程中，為避免動物們的棲地破碎化，或是修復已受破壞的棲地，讓環境生態與工程開發並重。</p> <p>3. 介紹新興科技中的運輸發展。</p> <p>(1)無人自駕車：以工研院的自動駕駛巴士為例說明其功能。</p> <p>(2)多軸飛行器：認識常見的多軸飛行器，除了可作為娛樂玩具外，也可應用在空中攝影、軍事偵測、農業的自動化噴灑系統等。</p> <p>4. 介紹全國技能競賽、國中技藝競賽，讓學生多多認識生科相關競賽，亦能增加其學習興趣及參賽。</p>					
第二十一週 6/30	<p>設 a-IV-2 能具有正確的科技價值觀，並適當的選用科技產品。</p> <p>設 a-IV-3 能主動關注人與科技、社會、環境的關係。</p> <p>設 a-IV-4</p>	生 S-IV-2 科技對社會與環境的影響。	<p>第四冊關卡 6 運輸科技對社會與環境的影響 挑戰 2 運輸對環境的影響（第三次段考）</p> <p>1. 舉科技時事例子，介紹運輸科技對環境造成的影響。</p> <p>(1)消耗自然資源：運輸科技產品的能源主要為電能及燃料，大量使用的結果就是消耗能源、土地資源等，並衍生相關的環境影響。</p> <p>(2)汙染問題：伴隨運輸科技使用，也會產生空氣汙染、噪音等。教師可引導學生思考生活中，是否有被這些汙染</p>	1	<p>1. 習作</p> <p>2. 備課用書</p> <p>3. 教用版電子教科書</p> <p>4. 筆記型電腦</p> <p>5. 單槍投影機</p> <p>6. 基本手工具</p>	<p>1. 發表</p> <p>2. 口頭討論</p> <p>3. 平時上課表現</p> <p>4. 作業繳交</p> <p>5. 學習態度</p> <p>6. 課堂問答</p>	<p><b>【環境教育】</b> 環 J4 了解永續發展的意義（環境、社會、與經濟的均衡發展）與原則。 環 J16 了解各種替代能源的基本原理與發展趨勢。</p> <p><b>【品德教育】</b> 品 J3 關懷生活環境與自然生態永續發展。</p>	<p><input type="checkbox"/>實施跨領域或跨科目協同教學(需另申請授課鐘點費者)</p> <p>1. 協同科目：</p> <hr/> <p>2. 協同節數：</p> <hr/> <p>本單元活動可以「自製室內手執飛行器」活動做為操作實行之用。</p>

	能針對科技議題養成社會責任感與公民意識。		<p>所困擾？</p> <p>(3)生態影響：交通路網的設計必定會衝擊當地生態，改變原棲地生物的生活環境及活動範圍，也因此容易造成動物遭意外撞擊死亡。</p> <p>2. 介紹利用科技改善運輸對環境的衝擊。</p> <p>(1)發展大眾交通工具：主要目的便是推廣共享交通運輸工具，減少私有載具的數量與使用率，讓路權更有效率地被大眾使用，也能大量減少引擎排放廢氣造成空氣汙染。教師可詢問學生是否有注意過身邊有什麼大眾交通工具？</p> <p>(2)生態廊道：從生態友善的角度，進行開發的工程中，為避免動物們的棲地破碎化，或是修復已受破壞的棲地，讓環境生態與工程開發並重。</p> <p>3. 介紹新興科技中的運輸發展。</p> <p>(1)無人自駕車：以工研院的自動駕駛巴士為例說明其功能。</p> <p>(2)多軸飛行器：認識常見的多軸飛行器，除了可作為娛樂玩具外，也可應用在空中攝影、軍事偵測、農業的自動化噴灑系統等。</p> <p>4. 介紹全國技能競賽、國中技藝競賽，讓學生多多認識生科相關競賽，亦能增加其學習興趣及參賽。</p>					
--	----------------------	--	--	--	--	--	--	--

\*教學資源、學習策略及一般評量方式均以現場為主；單元主題可因學生實際回饋進行進度及內容調整。

\*活動內容若因設備環境等因素無法順利進行，將採行合適之活動(能源-逆風前行車、電子電路-聲控顛倒燈)取代或延伸。

\*課程目標(以教科書編寫順序)為：

1. 了解運輸科技系統的概念，包含運輸科技的簡史、運輸科技系統的組成與運作、運輸科技系統的要素。
2. 了解常見運輸系統的形式，包含陸路運輸、水路運輸、空中運輸、太空運輸，並認識常見的運輸載具與動力應用，包含運輸載具的原理概念、腳踏車的基本保養。

3. 了解電動液壓動力機械手臂的專題活動內容，包含運用創意思考、製圖技巧、結構機構、液壓動力與傳動系統等知識，並依據設計需求，選擇適切的材料，規畫正確加工處理方法與步驟，設計電動液壓動力機械手臂。
4. 了解運輸對社會的影響，包含高效動力造就便利的運輸、運輸對社會的正負面影響、運輸科技相關的職業與達人介紹。
5. 了解運輸對環境的影響，包含利用科技改善運輸對環境造成的衝擊、新興科技中的運輸發展。

#### 七、本課程是否有校外人士協助教學

☒ 否，全學年都沒有(以下免填)

☐ 有，部分班級，實施的班級為：\_\_\_\_\_

☐ 有，全學年實施

教學期程	校外人士協助之課程大綱	教材形式	教材內容簡介	預期成效	原授課教師角色
		<input type="checkbox"/> 簡報 <input type="checkbox"/> 印刷品 <input type="checkbox"/> 影音光碟  <input type="checkbox"/> 其他於課程或活動中使用之教學資料，請說明：			

\*上述欄位皆與校外人士協助教學與活動之申請表一致

※教學資源、學習策略及一般評量方式均以現場為主；單元主題可因學生實際回饋進行進度及內容調整。